


RATANOVÁ STOJANOVÁ LAMPA DOU

MONTÁŽNY MANUÁL

fermliving.com



ferm
L I V I N G

VŠEOBECNÉ INŠTRUKCIE

Pre ítajte si prosím pred inštaláciou

VAROVANIE:

Bezpe nos tohto produktu môže by ,zaru ená len vtedy, ak budú dodržané nasledujúce pokyny pre inštaláciu a používanie. Po inštalácii si tieto pokyny bezpe ne uschovajte.

Dodržujte, prosím, nasledujúce pokyny:

- Pred inštaláciou alebo odstránením produktu sa uistite, že napájanie bolo vypnuté.
- Nikdy nevykonávajte elektrickú inštaláciu bez náležitých znalostí alebo školení. Ak nie ste oboznámený s prácou s elektrickým vedením, obrá te sa na kvalifikovaného elektrikára.
- Výrobok sa nesmie žiadnym spôsobom upravova . Akáko vek úprava môže ohrozi bezpe nos výrobku a jeho používania. ferm LIVING nepreberá žiadnu zodpovednos za produkty, ktoré boli akoko vek upravené.
- Tento produkt vyžaduje použitie žiarovky, ktorá nie je sú as ou balenia. Prosím, použite žiarovku, ktorá má príslušné bezpe nostné certifikácie a jej používanie je schválené pre vašu krajinu.
- Tento produkt je ur ený len na použitie v interiéri.
- Spotrebi by mal by vhodným spôsobom zrecyklovaný.

ISTENIE:

- Na istenie produktu používajte iba mäkkú handri ku. V prípade potreby navlh ite handri ku vodou a mydlom alebo jemným istiacim prostriedkom.

ALŠIE INFORMÁCIE

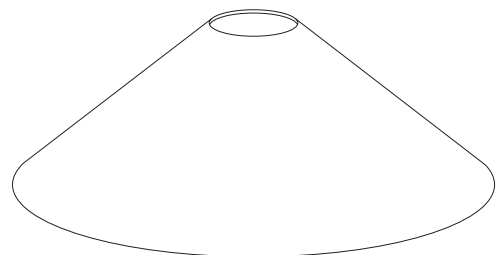
Ak máte záujem o alšie informácie, ako napríklad preh ad produktov alebo popis materiálov, navštívte našu webovú stránku na www.fermliving.com alebo nás neváhajte kontaktova na info@fermliving.com

TECHNICKÉ ŠPECIFIKÁCIE

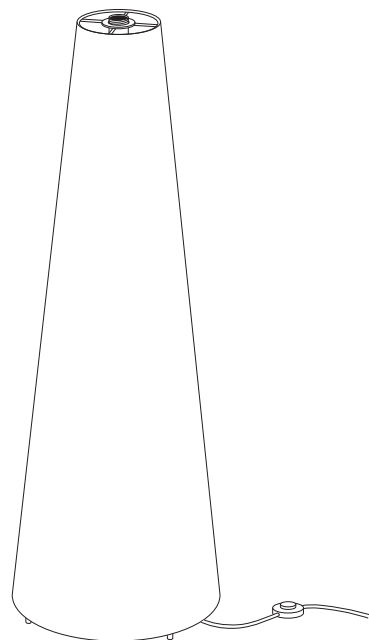
RATANOVÁ STOJANOVÁ LAMPA DOU

Napätie:	220-240V, 50Hz
Stmievate ná:	Nie
Certifikácie:	CE, IP20, Trieda II
Objímka:	žiarovka E27
Odporú aný zdroj svetla:	LED žiarovka s max žiarivos ou 12 W

OBSAH BALENIA



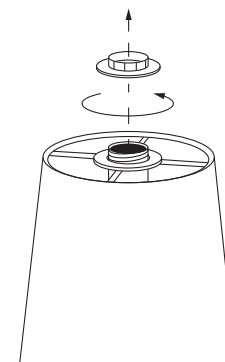
1x
Tienidlo



1x
Základ a
lampy

MONTÁŽNY PROCES

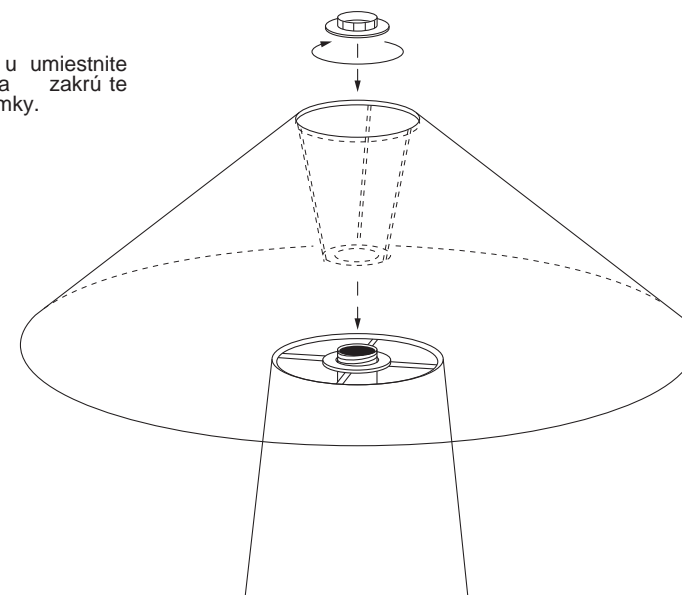
1



Odkrú te krúžok
objímky zo
základne lampy.

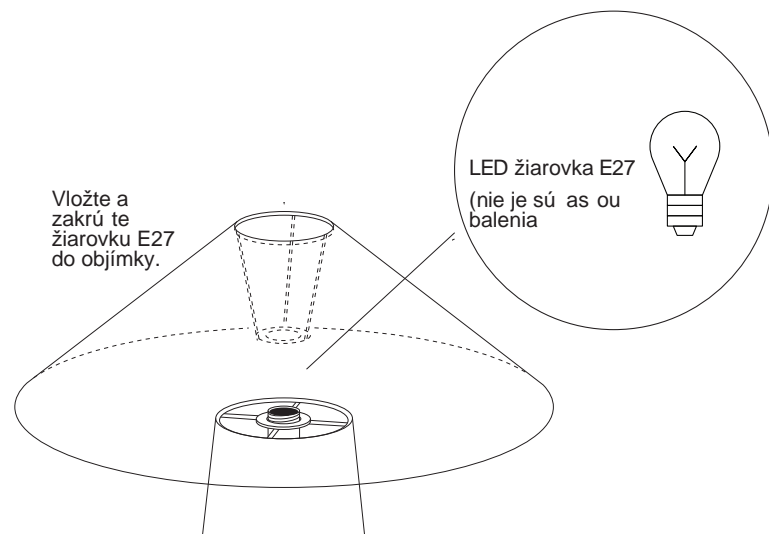
2

Na základ u umiestnite
tienidlo a zakrú te
krúžok objímky.



FUNCTION

3



4

